

"Рисуем" двумя руками


Достаточно сложные для детей задания, которые развивают оба полушария. Важно, чтобы ребёнок старался выполнять это задание **ОДНОВРЕМЕННО** двумя руками. Если вы заметите, что одна рука обгоняет вторую, то вам придётся её придерживать. Цель задания состоит в том, чтобы все задания выполнялись синхронно. Это сложно!

Это задание помогает сформировать межполушарные связи, которые лежат в основе познавательной деятельности, чем их больше, тем лучше развиты высшие психические функции. И таким образом Ваш ребёнок будет не только хорошо читать, писать и считать, но и будет иметь хорошее воображение, интуицию, пространственную координацию, сможет обрабатывать большое количество различной информации одновременно.


Рисование двумя руками одновременно полезно и детям, и взрослым. Упражнение помогает развить чувство симметрии, снизить тревожность, ускорить процесс коррекции дисграфии, дислексии, аккалькулии, развития речи. Выполняя аналогичные игры, вы обеспечите ребёнку развитие тех самых межполушарных связей, которые помогают успешно овладевать школьной программой и быть разносторонней личностью.

Аналогичные игры: раскладывание обеими руками предметов по двум коробкам, выкладывание рисунка из камней двумя руками, рисование палочками/пальцами и тд.


ПРОВЕДИ ПО ЛИНИЯМ СРАЗУ ОБЕИМИ РУКАМИ




ПРОВЕДИ ПО ЛИНИЯМ СРАЗУ ОБЕИМИ РУКАМИ



ПРОВЕДИ ПО ЛИНИЯМ СРАЗУ ОБЕИМИ РУКАМИ




ПРОВЕДИ ПО ЛИНИЯМ СРАЗУ ОБЕИМИ РУКАМИ




ПРОВЕДИ ПО ЛИНИЯМ СРАЗУ ОБЕИМИ РУКАМИ




ПРОВЕДИ ПО ЛИНИЯМ СРАЗУ ОБЕИМИ РУКАМИ




ПРОВЕДИ ПО ЛИНИЯМ СРАЗУ ОБЕИМИ РУКАМИ



ПРОВЕДИ ПО ЛИНИЯМ СРАЗУ ОБЕИМИ РУКАМИ



ПРОВЕДИ ПО ЛИНИЯМ СРАЗУ ОБЕИМИ РУКАМИ



ПРОВЕДИ ПО ЛИНИЯМ СРАЗУ ОБЕИМИ РУКАМИ

